


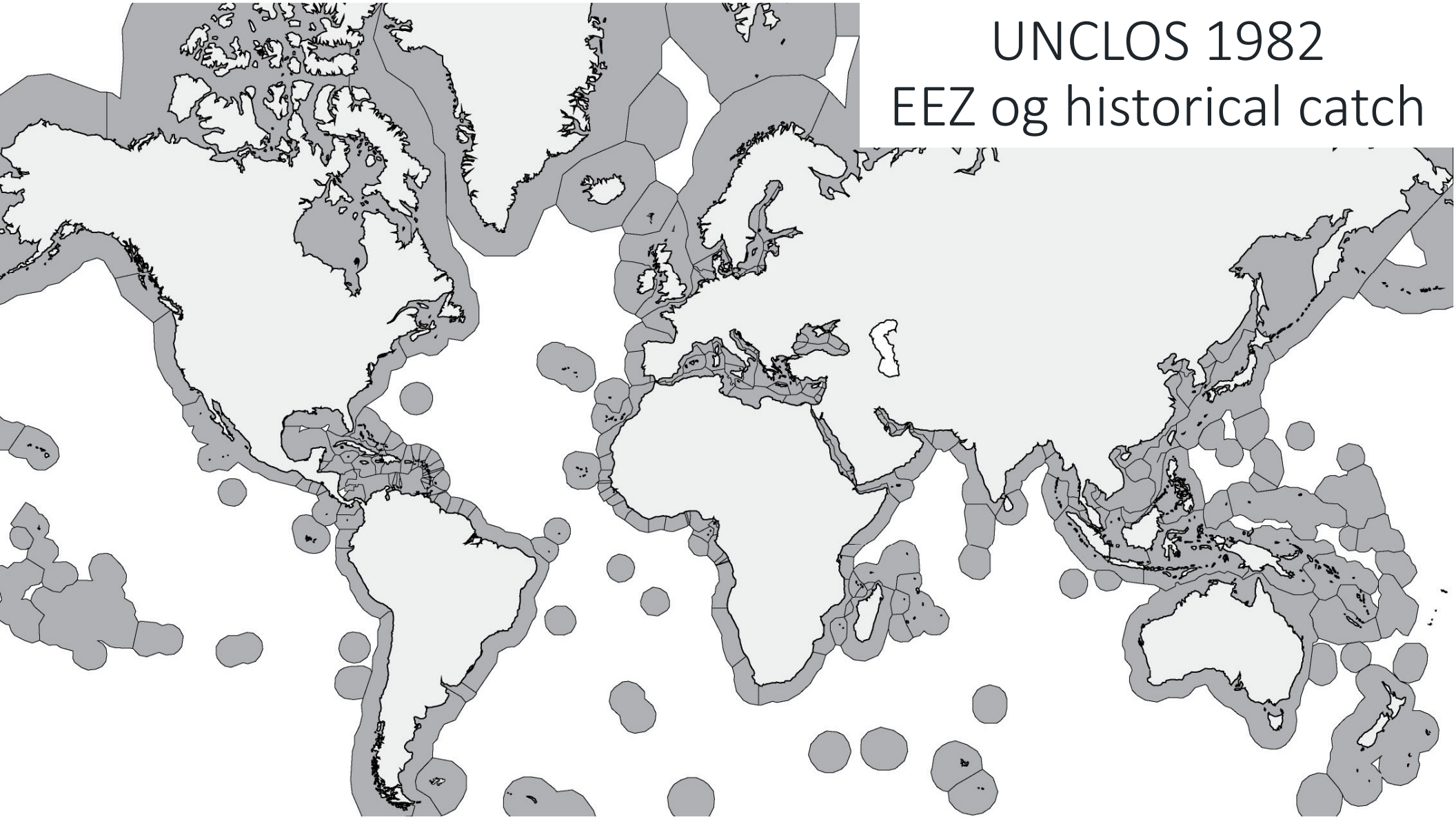
Struktur i Nord-Atlanteren

Oli Samro
Bergen
20th April 2017

Lofotloven 1816



UNCLOS 1982 EEZ og historical catch



Hvem eier fisken i havet?

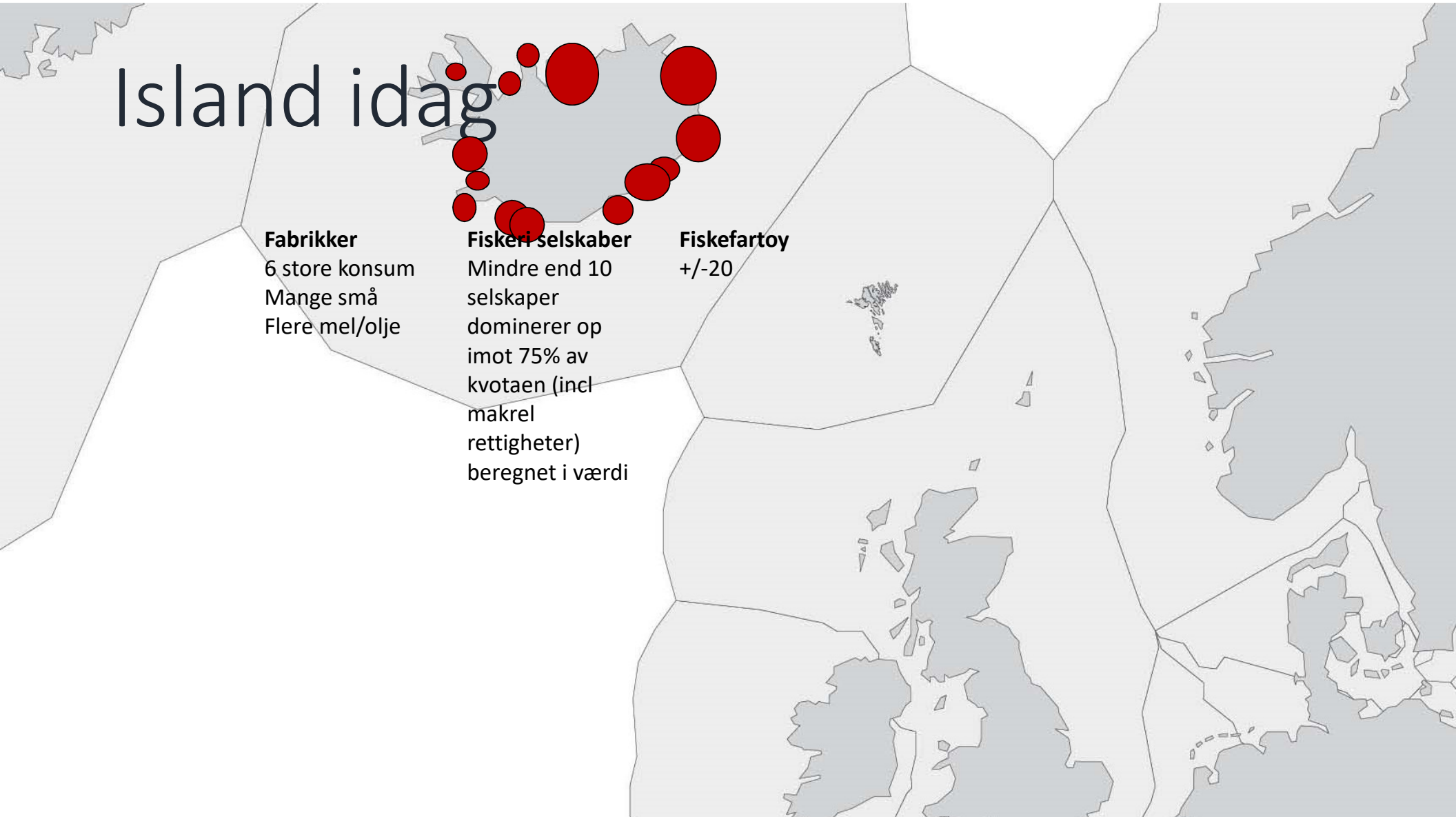
Island

Island idag

Fabrikker
6 store konsum
Mange små
Flere mel/olje

Fiskeri selskaber
Mindre end 10
selskaper
dominerer op
imot 75% av
kvotaen (incl
makrel
rettigheter)
beregnet i værdi

Fiskefartoy
+/-20



Færoyene

Færoyana idag

Fabrikker
3 konsum
1 mel/olje

Fiskeri selskaber
4
+ flere som venter
efter auktion

Fiskefartoy
10
+ 5-6 venter



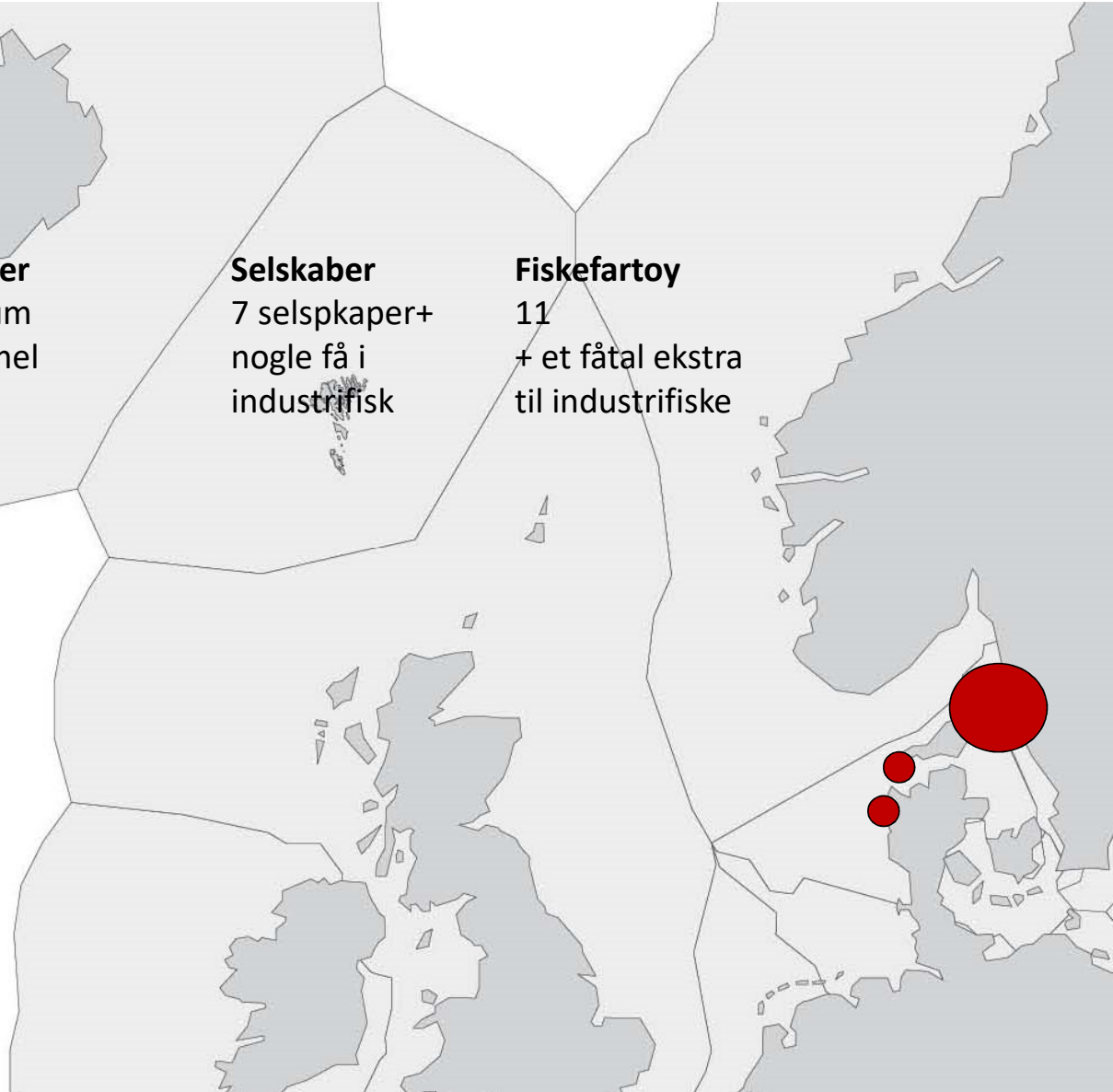
Danmark

Danmark idag

Fabrikker
3 konsum
2 fiskemel

Selskaber
7 selskaper+
nogle få i
industrifisk

Fiskefartoy
11
+ et fåtal ekstra
til industrifiske



Tidserie

1973	ISLAND	Kvoter; hummere, kamskjell og reker
1975	ISLAND	TAC sild, jevnt fordelt
1980:	ISLAND	IVQ lodde. Forhindringer for nye
1984:	ISLAND	ITQ !
1998:	FÆROYENE	Handel med rettigheter aksepteres I praksis
2005-07	DANMARK	ITQ. Liberalisering
2005 +/-	NORGE	Kvotatak har blitt høgare
2013 +/-	DANMARK	Kvoter kan handles imellem EU lande
2005-:	IS, FO, N, DK	Rettigheter handles juridisk sum kjøb og salg med privat eiendom

Status pelagisk 2017

18-20 +/- RSW
280-300 days at sea
Selskaper: 8 + få små
Vertikale selskaper



10 RSW
+ 5 som venter på auksjon
280-300 dage
Selskaper: 4 (+ nye auksjon)
Vertikale selskaper



NO: 80 +/-
+ mange små
120-150 dage
Selskaper: 100+ (50m+ 80)
Flåte og land adskilte



DK: 11
+ få
Dager på havet?
Selskaper: få
Flåte og land adskilte

